



www.enjoylinux.cn

开发板介绍 (v2014版)

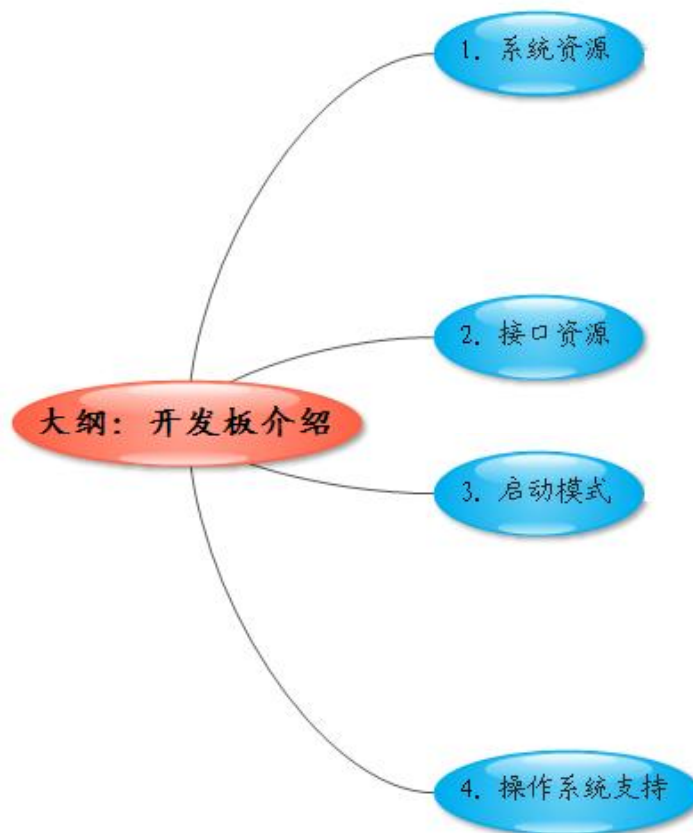


版权声明：本课件及其印刷物、视频的版权归成都国嵌信息技术有限公司所有，并保留所有权力：任何单位或个人未经成都国嵌信息技术有限公司书面授权，不得使用该课件及其印刷物、视频从事商业、教学活动。已经取得书面授权的，应在授权范围内使用，并注明“来源：国嵌”。违反上述声明者，我们将追究其法律责任。

本课索引-开发板介绍



www.enjoylinux.cn



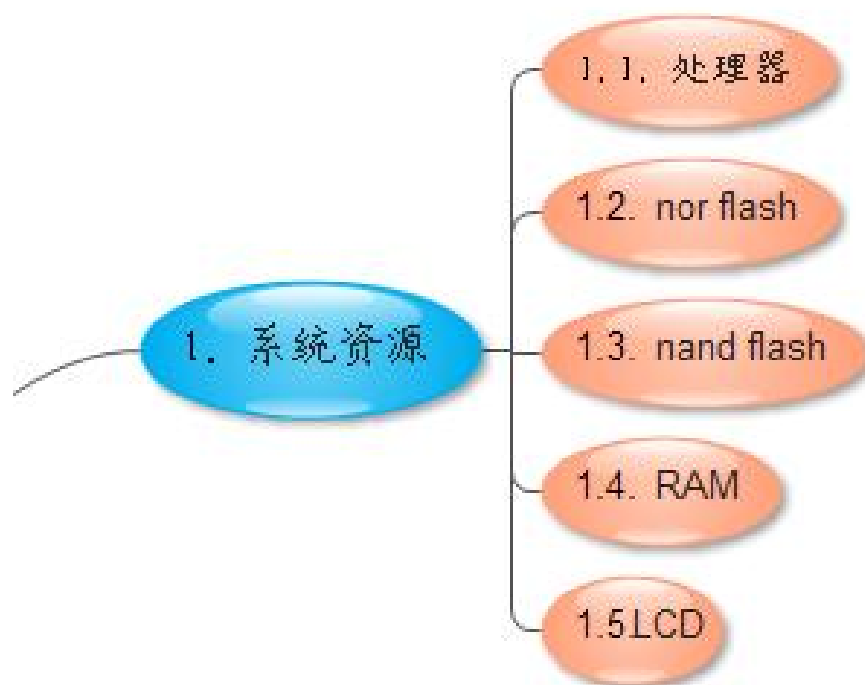
嵌入式Linux技术咨询QQ号: 550491596
嵌入式Linux学习交流QQ群: 65212116





www.enjoylinux.cn

1. 系统资源



嵌入式Linux技术咨询QQ号: 550491596
嵌入式Linux学习交流QQ群: 65212116



手把手教你读文档



阅读

《开发板用户手册》

查看系统资源参数

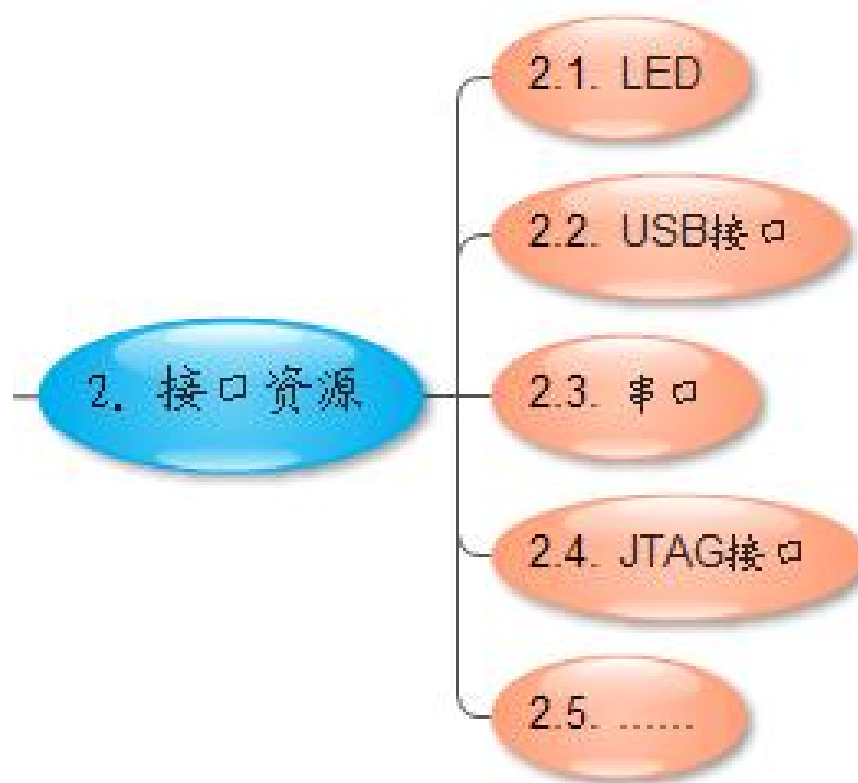
嵌入式Linux技术咨询QQ号: 550491596
嵌入式Linux学习交流QQ群: 65212116





www.enjoylinux.cn

2.接口资源



嵌入式Linux技术咨询QQ号: 550491596

嵌入式Linux学习交流QQ群: 65212116



手把手教你读文档



阅读

《开发板用户手册》

查看接口资源参数

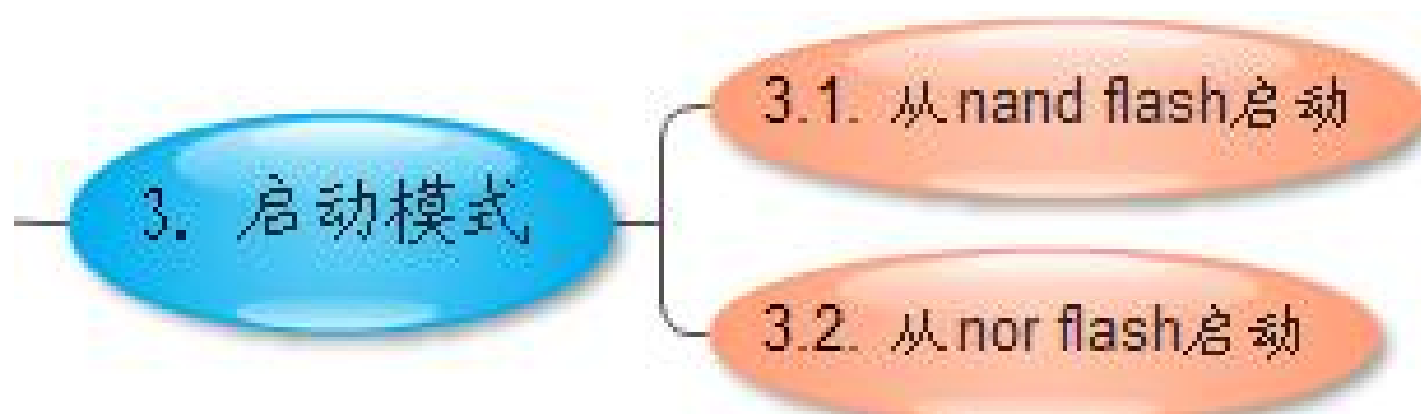
嵌入式Linux技术咨询QQ号: 550491596
嵌入式Linux学习交流QQ群: 65212116



3. 启动方式选择



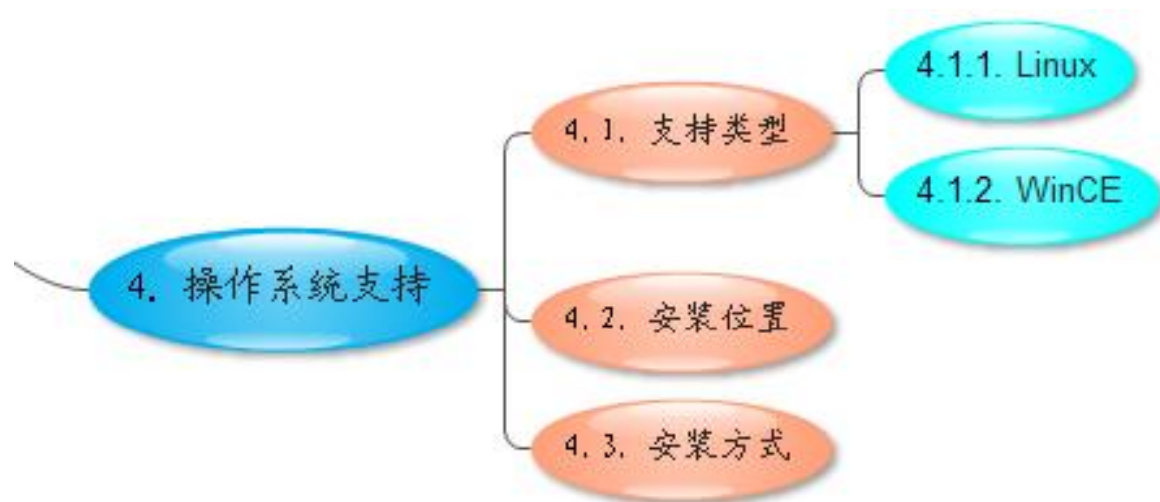
www.enjoylinux.cn



嵌入式Linux技术咨询QQ号: 550491596
嵌入式Linux学习交流QQ群: 65212116



4 操作系统支持



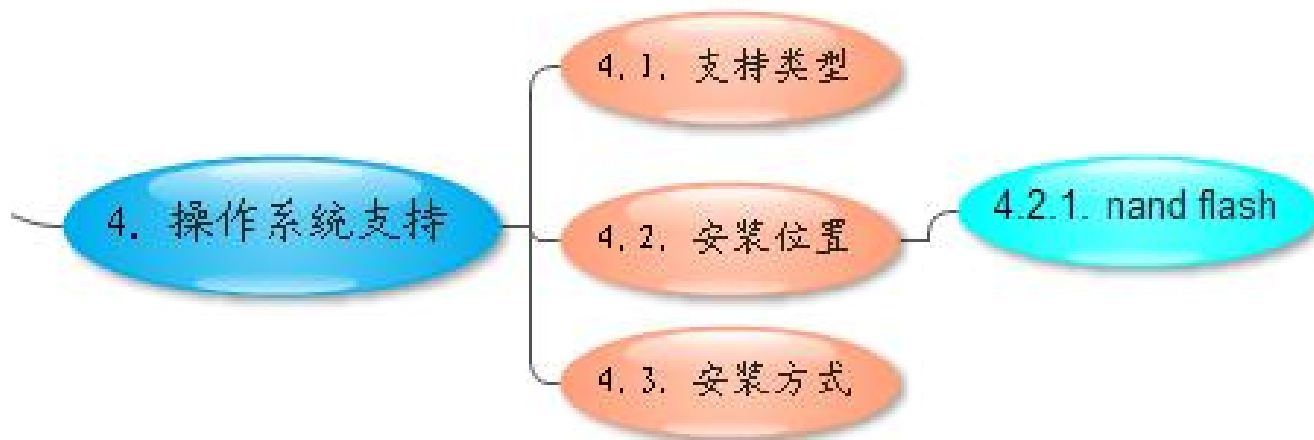
嵌入式Linux技术咨询QQ号: 550491596
嵌入式Linux学习交流QQ群: 65212116



4 操作系统支持



www.enjoylinux.cn



嵌入式Linux技术咨询QQ号: 550491596

嵌入式Linux学习交流QQ群: 65212116



画图来讲解



www.enjoylinux.cn



系统安装方式

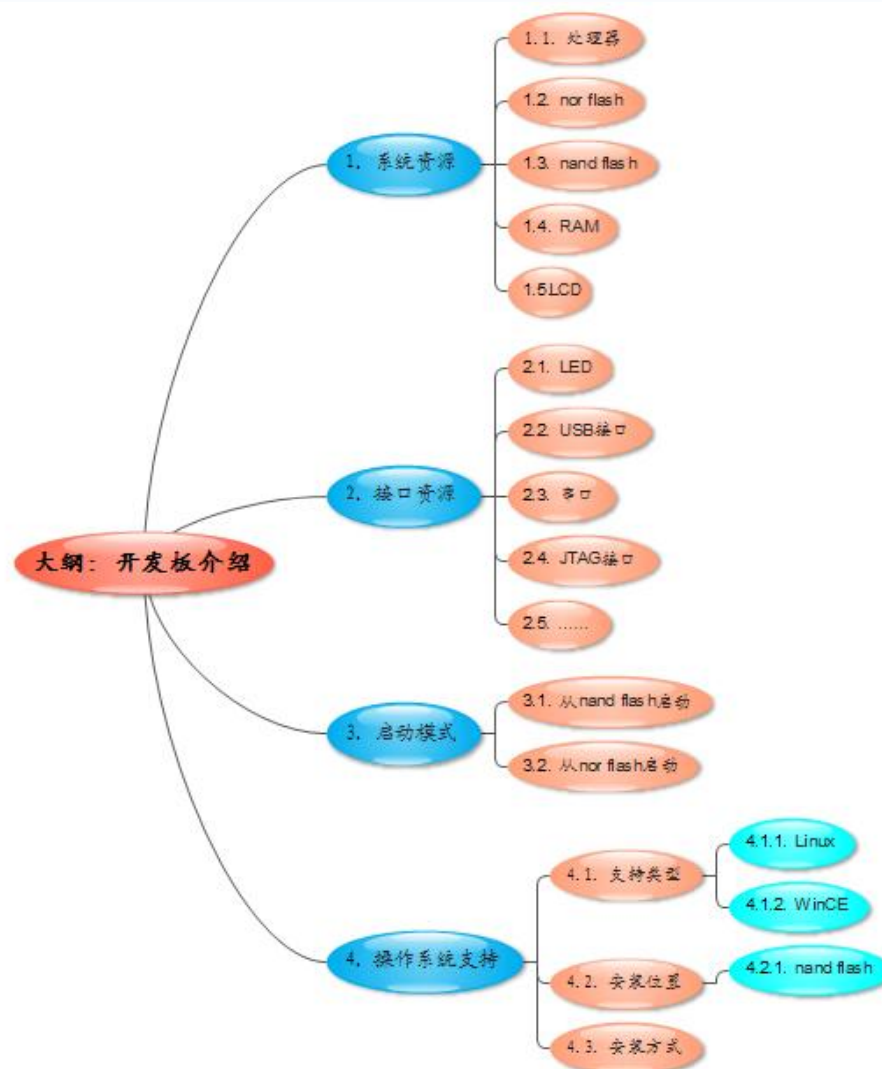
嵌入式Linux技术咨询QQ号: 550491596
嵌入式Linux学习交流QQ群: 65212116



总结-开发板介绍



www.enjoylinux.cn



嵌入式Linux技术QQ群：550491596
嵌入式Linux学习交流QQ群：65212116

